

# Relatório Analítico dos Investimentos

em maio de 2023

**Carteira consolidada de investimentos - base (Maio / 2023)**

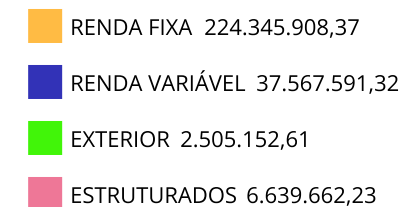
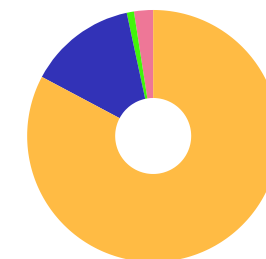
Produto / Fundo	Resgate	Carência	Saldo	Particip. S/ Total	Cotistas	% S/ PL do Fundo	Enquadramento
TÍTULOS PÚBLICOS			8.033.793,55	2,96%		0,00%	Artigo 7º, Inciso I, Alínea ' a '
BB ALOCAÇÃO ATIVA RETORNO TOTAL FIC RENDA FIXA P...	D+3	Não há	18.219.372,46	6,72%	657	0,31%	Artigo 7º, Inciso I, Alínea ' b '
BB IDKA 2 TÍTULOS PÚBLICOS FI RENDA FIXA PREVIDE...	D+1	Não há	21.259.424,27	7,84%	953	0,29%	Artigo 7º, Inciso I, Alínea ' b '
BB IMA-B TÍTULOS PÚBLICOS FI RENDA FIXA PREVIDEN...	D+1	Não há	1.079.694,55	0,40%	536	0,02%	Artigo 7º, Inciso I, Alínea ' b '
BB IRF-M 1 TÍTULOS PÚBLICOS FIC RENDA FIXA PREVI...	D+0	Não há	12.869.395,30	4,75%	1.127	0,19%	Artigo 7º, Inciso I, Alínea ' b '
BB TÍTULOS PÚBLICOS VÉRTICE 2035 FI RENDA FIXA P...	D+0	49444	13.934.729,54	5,14%	37	2,64%	Artigo 7º, Inciso I, Alínea ' b '
BB TÍTULOS PÚBLICOS XXI FI RENDA FIXA PREVIDENCI...	D+0	2024-08-15	9.100.686,21	3,36%	370	0,26%	Artigo 7º, Inciso I, Alínea ' b '
BRASESCO IRF-M 1 TÍTULOS PÚBLICOS FI RENDA FIXA	D+0	Não há	1.784.785,26	0,66%	237	0,28%	Artigo 7º, Inciso I, Alínea ' b '
CAIXA BRASIL 2024 IV TÍTULOS PÚBLICOS FI RENDA F...	D+0	15/08/2024	9.666.190,93	3,57%	301	0,27%	Artigo 7º, Inciso I, Alínea ' b '
CAIXA BRASIL 2024 X TÍTULOS PÚBLICOS FI RENDA FI...		Não há	4.991.059,30	1,84%	165	0,33%	Artigo 7º, Inciso I, Alínea ' b '
CAIXA BRASIL DISPONIBILIDADES FIC RENDA FIXA SIM...	D+0	Não há	1.278.198,89	0,47%	347	0,14%	Artigo 7º, Inciso I, Alínea ' b '
CAIXA BRASIL GESTÃO ESTRATÉGICA FIC RENDA FIXA	D+0	Não há	14.664.394,33	5,41%	775	0,29%	Artigo 7º, Inciso I, Alínea ' b '
CAIXA BRASIL IMA-B 5 TÍTULOS PÚBLICOS FI RENDA F...	D+0	Não há	15.695.679,94	5,79%	934	0,18%	Artigo 7º, Inciso I, Alínea ' b '
CAIXA BRASIL IMA-B TÍTULOS PÚBLICOS FI RENDA FIX...	D+0	Não há	1.276.985,36	0,47%	698	0,04%	Artigo 7º, Inciso I, Alínea ' b '
CAIXA BRASIL IRF-M 1 TÍTULOS PÚBLICOS FI RENDA F...	D+0	Não há	15.773.757,86	5,82%	1.189	0,21%	Artigo 7º, Inciso I, Alínea ' b '
CAIXA BRASIL IRF-M TÍTULOS PÚBLICOS FI RENDA FIX...	D+0	Não há	26.109.393,29	9,63%	313	2,20%	Artigo 7º, Inciso I, Alínea ' b '
CAIXA BRASIL TÍTULOS PÚBLICOS FI RENDA FIXA LP	D+0	Não há	1.447.958,21	0,53%	714	0,01%	Artigo 7º, Inciso I, Alínea ' b '
BB PERFIL FIC RENDA FIXA REFERENCIADO DI PREVIDE...	D+0	Não há	14.828.346,56	5,47%	1.116	0,10%	Artigo 7º, Inciso III, Alínea ' a '
BRASESCO MAXI PODER PÚBLICO FI RENDA FIXA	D+0	Não há	1.750.835,89	0,65%	162	0,31%	Artigo 7º, Inciso III, Alínea ' a '
BRASESCO PREMIUM FI RENDA FIXA REFERENCIADO DI	D+0	Não há	8.619.521,44	3,18%	357	0,10%	Artigo 7º, Inciso III, Alínea ' a '

**Carteira consolidada de investimentos - base (Maio / 2023)**

Produto / Fundo	Resgate	Carência	Saldo	Particip. S/ Total	Cotistas	% S/ PL do Fundo	Enquadramento
CAIXA NOVO BRASIL FIC RENDA FIXA REFERENCIADO IM...	D+0	Não há	3.427.832,40	1,26%	227	0,27%	Artigo 7º, Inciso III, Alínea ' a ' '
SANTANDER ATIVO FIC RENDA FIXA	D+1	Não há	5.304.289,30	1,96%	61	1,98%	Artigo 7º, Inciso III, Alínea ' a ' '
SANTANDER INSTITUCIONAL PREMIUM FIC RENDA FIXA R...	D+0	Não há	5.591.153,13	2,06%	467	0,18%	Artigo 7º, Inciso III, Alínea ' a ' '
SANTANDER TÍTULOS PÚBLICOS PREMIUM FIC RENDA FIX...	D+0	Não há	116.143,65	0,04%	639	0,00%	Artigo 7º, Inciso III, Alínea ' a ' '
LETRA FINANCEIRA SANTANDER	S/Info		2.594.273,66	0,96%		0,00%	Artigo 7º, Inciso IV
SANTANDER CRESCIMENTO INSTITUCIONAL FI RENDA FIX...	D+1	Não há	4.928.013,09	1,82%	142	0,37%	Artigo 7º, Inciso V, Alínea ' b ' '
BB AÇÕES VALOR FIC AÇÕES	D+33	Não há	2.274.935,79	0,84%	1.518	0,28%	Artigo 8º, Inciso I
BB SELEÇÃO FATORIAL FIC AÇÕES	D+3	Não há	8.060.092,27	2,97%	21.999	0,63%	Artigo 8º, Inciso I
CAIXA DIVIDENDOS FI AÇÕES	D+4	Não há	8.077.865,70	2,98%	2.366	3,68%	Artigo 8º, Inciso I
CAIXA EXPERT VINCI VALOR RPPS FIC AÇÕES	D+23	Não há	19.154.697,56	7,07%	123	3,02%	Artigo 8º, Inciso I
BB AÇÕES ESG GLOBAIS IS FIC AÇÕES BDR NÍVEL I	D+5	Não há	2.505.152,61	0,92%	11.912	0,38%	Artigo 9º, Inciso III
CAIXA INDEXA BOLSA AMERICANA FI MULTIMERCADO LP	D+1	Não há	6.639.662,23	2,45%	7.098	0,43%	Artigo 10º, Inciso I
DISPONIBILIDADES FINANCEIRAS	D+0		164.931,61	0,06%		0,00%	DF - Artigo 6º
<b>Total para cálculo dos limites da Resolução</b>			<b>271.058.314,53</b>				
DISPONIBILIDADES FINANCEIRAS			<b>164.931,61</b>				Artigo 6º
<b>PL Total</b>			<b>271.223.246,14</b>				

**Enquadramento e Política de Investimento (RENDA FIXA) - base (Maio / 2023)**

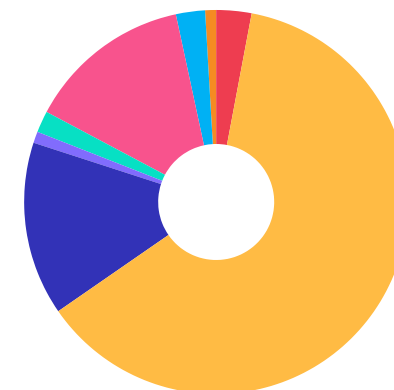
Artigos - Renda Fixa	Resolução	Carteira \$	Carteira	Estratégia de Alocação - 2023			GAP Superior
				Inf	Alvo	Sup	
Artigo 7º, Inciso I, Alínea ' a '	100,00%	8.033.793,55	2,96%	2,75%	3,20%	85,12%	222.691.043,78
Artigo 7º, Inciso I, Alínea ' b '	100,00%	169.151.705,70	62,40%	40,00%	58,05%	85,12%	61.573.131,63
Artigo 7º, Inciso III, Alínea ' a '	60,00%	39.638.122,37	14,62%	14,75%	17,40%	60,00%	122.996.866,35
Artigo 7º, Inciso IV	20,00%	2.594.273,66	0,96%	0,00%	0,00%	20,00%	51.617.389,25
Artigo 7º, Inciso V, Alínea ' b '	5,00%	4.928.013,09	1,82%	1,00%	1,85%	5,00%	8.624.902,64
<b>Total Renda Fixa</b>	<b>100,00%</b>	<b>224.345.908,37</b>	<b>82,77%</b>	<b>58,50%</b>	<b>80,50%</b>	<b>255,24%</b>	



**Enquadramento e Política de Investimento (RENDA VARIÁVEL E EXTERIOR) - base (Maio / 2023)**

Artigos - Renda Variável / Estruturado / Imobiliário	Resolução	Carteira \$	Carteira	Estratégia de Alocação - 2023			GAP Superior
				Inf	Alvo	Sup	
Artigo 8º, Inciso I	30,00%	37.567.591,32	13,86%	14,00%	16,35%	20,00%	16.644.071,59
Artigo 10º, Inciso I	10,00%	6.639.662,23	2,45%	1,75%	2,40%	10,00%	20.466.169,22
<b>Total Renda Variável / Estruturado / Imobiliário</b>	<b>30,00%</b>	<b>44.207.253,55</b>	<b>16,31%</b>	<b>15,75%</b>	<b>18,75%</b>	<b>30,00%</b>	

Artigos - Exterior	Resolução	Carteira \$	Carteira	Estratégia de Alocação - Limite - 2023			GAP Superior
				Inferior	Alvo	Superior	
Artigo 9º, Inciso III	10,00%	2.505.152,61	0,92%	0,50%	0,75%	10,00%	24.600.678,84
<b>Total Exterior</b>	<b>10,00%</b>	<b>2.505.152,61</b>	<b>0,92%</b>	<b>0,50%</b>	<b>0,75%</b>	<b>10,00%</b>	



**Enquadramento por Gestores - base (Maio / 2023)**

Gestão	Valor	% S/ Carteira	% S/ PL Gestão
CAIXA DTVM	128.203.676,00	47,30	-
BB GESTÃO DE RECURSOS DTVM	104.131.829,56	38,42	-
SANTANDER BRASIL ASSET MANAGEM...	15.939.599,17	5,88	0,00
BRADESCO ASSET MANAGEMENT	12.155.142,59	4,48	0,00
TESOURO NACIONAL (TÍTULOS PÚBL...	8.033.793,55	2,96	-

**Artigo 20º** - O total das aplicações dos recursos do regime próprio de previdência social em fundos de investimento e carteiras administradas não pode exceder a 5% (cinco por cento) do volume total de recursos de terceiros gerido por um mesmo gestor ou por gestoras ligadas ao seu respectivo grupo econômico, assim definido pela CVM em regulamentação específica. (NR) - (Resolução 4963)

**Estratégia de Alocação para os Próximos 5 Anos**

Artigos	Estratégia de Alocação - 2023		Limite Inferior (%)	Limite Superior (%)
	Carteira \$	Carteira %		
Artigo 7º, Inciso I, Alínea ' a '	8.033.793,55	2,96	2,75	85,12
Artigo 7º, Inciso I, Alínea ' b '	169.151.705,70	62,40	40,00	85,12
Artigo 7º, Inciso III, Alínea ' a '	39.638.122,37	14,62	14,75	60,00
Artigo 7º, Inciso V, Alínea ' b '	4.928.013,09	1,82	1,00	5,00
Artigo 8º, Inciso I	37.567.591,32	13,86	14,00	20,00
Artigo 9º, Inciso III	2.505.152,61	0,92	0,50	10,00
Artigo 10º, Inciso I	6.639.662,23	2,45	1,75	10,00

**Retorno dos investimentos e Benchmark's de ativos no mês de Maio/2023 - RENDA FIXA**

	<b>Mês</b>	<b>Ano</b>	<b>3M</b>	<b>6M</b>	<b>12M</b>	<b>24M</b>	<b>VaR Mês</b>	<b>Volatilidade 12M</b>
<b>IDKA IPCA 2 Anos (Benchmark)</b>	0,29%	5,76%	2,60%	7,07%	8,74%	18,79%	-	-
BB IDKA 2 TÍTULOS PÚBLICOS FI RENDA FIXA PREVIDENCIÁRIO	0,39%	5,49%	2,47%	6,77%	8,61%	18,88%	0,68%	0,03%
<b>IRF-M 1 (Benchmark)</b>	1,14%	5,42%	3,26%	6,67%	13,53%	20,82%	-	-
BB IRF-M 1 TÍTULOS PÚBLICOS FIC RENDA FIXA PREVIDENCIÁRIO	1,12%	5,27%	3,18%	6,49%	13,21%	20,16%	0,09%	0,00%
CAIXA BRASIL IRF-M 1 TÍTULOS PÚBLICOS FI RENDA FIXA	1,12%	5,37%	3,20%	6,58%	13,30%	20,31%	0,09%	0,00%
BRADESCO IRF-M 1 TÍTULOS PÚBLICOS FI RENDA FIXA	1,15%	5,34%	3,20%	6,55%	13,31%	20,37%	0,09%	0,00%
<b>IMA-B 5 (Benchmark)</b>	0,57%	5,93%	3,02%	6,92%	9,45%	19,90%	-	-
CAIXA BRASIL IMA-B 5 TÍTULOS PÚBLICOS FI RENDA FIXA LP	0,63%	5,91%	3,04%	6,89%	9,41%	19,60%	0,63%	0,02%
<b>IMA-B (Benchmark)</b>	2,53%	8,76%	7,39%	8,55%	10,47%	15,54%	-	-
BB IMA-B TÍTULOS PÚBLICOS FI RENDA FIXA PREVIDENCIÁRIO	2,58%	8,70%	7,35%	8,46%	10,27%	14,95%	1,51%	0,04%
CAIXA NOVO BRASIL FIC RENDA FIXA REFERENCIADO IMA-B LP	2,57%	8,71%	7,49%	8,42%	10,21%	14,97%	1,51%	0,04%
CAIXA BRASIL IMA-B TÍTULOS PÚBLICOS FI RENDA FIXA LP	2,53%	8,69%	7,37%	8,43%	10,29%	15,07%	1,45%	0,04%
<b>IRF-M (Benchmark)</b>	2,20%	7,34%	5,54%	8,93%	14,73%	16,57%	-	-
CAIXA BRASIL IRF-M TÍTULOS PÚBLICOS FI RENDA FIXA LP	2,20%	7,30%	5,49%	8,85%	14,60%	16,28%	0,81%	0,03%
<b>CDI (Benchmark)</b>	1,12%	5,37%	3,25%	6,55%	13,48%	22,43%	-	-

Retorno dos investimentos e Benchmark's de ativos no mês de Maio/2023 - RENDA FIXA

	Mês	Ano	3M	6M	12M	24M	VaR Mês	Volatilidade 12M
BRDESCO PREMIUM FI RENDA FIXA REFERENCIADO DI	1,16%	5,34%	3,26%	6,57%	13,81%	23,57%	0,03%	0,00%
CAIXA BRASIL TÍTULOS PÚBLICOS FI RENDA FIXA LP	1,22%	5,36%	3,24%	6,51%	13,40%	22,55%	0,06%	0,00%
BRDESCO MAXI PODER PÚBLICO FI RENDA FIXA	1,09%	5,08%	3,08%	6,20%	12,79%	21,36%	0,02%	0,00%
SANTANDER INSTITUCIONAL PREMIUM FIC RENDA FIXA REFERENCIADO DI	1,19%	5,17%	3,24%	6,36%	13,50%	23,20%	0,02%	0,00%
SANTANDER TÍTULOS PÚBLICOS PREMIUM FIC RENDA FIXA REFERENCIADO DI	1,14%	5,32%	3,20%	6,47%	13,37%	22,33%	0,02%	0,00%
BB PERFIL FIC RENDA FIXA REFERENCIADO DI PREVIDENCIÁRIO LP	1,15%	5,29%	3,24%	6,47%	13,47%	22,81%	0,02%	0,00%
CAIXA BRASIL DISPONIBILIDADES FIC RENDA FIXA SIMPLES	0,97%	4,60%	2,80%	5,61%	11,56%	18,74%	0,01%	0,00%
SANTANDER CRESCIMENTO INSTITUCIONAL FI RENDA FIXA CRÉDITO PRIVADO...	1,28%	3,00%	2,78%	4,22%	11,49%	22,04%	0,13%	0,01%
<b>IPCA (Benchmark)</b>	0,23%	2,95%	1,56%	3,59%	3,94%	16,13%	-	-
CAIXA BRASIL 2024 IV TÍTULOS PÚBLICOS FI RENDA FIXA	-0,01%	1,56%	1,78%	2,89%	1,43%	4,52%	0,51%	0,05%
CAIXA BRASIL GESTÃO ESTRATÉGICA FIC RENDA FIXA	1,81%	6,03%	3,94%	7,24%	12,48%	16,41%	0,56%	0,02%
SANTANDER ATIVO FIC RENDA FIXA	1,58%	5,86%	3,87%	6,79%	11,68%	18,81%	0,43%	0,01%
BB ALOCAÇÃO ATIVA RETORNO TOTAL FIC RENDA FIXA PREVIDENCIÁRIO	1,88%	6,83%	5,12%	7,65%	12,47%	17,91%	0,69%	0,02%
BB TÍTULOS PÚBLICOS XXI FI RENDA FIXA PREVIDENCIÁRIO	-0,01%	4,58%	1,78%	5,96%	7,63%	-	0,51%	0,03%
LETRA FINANCEIRA SANTANDER	-	-	-	-	-	-	-	-
BB TÍTULOS PÚBLICOS VÉRTICE 2035 FI RENDA FIXA PREVIDENCIÁRIO	-	-	-	-	-	-	-	-
<b>Não definido (Benchmark)</b>	-	-	-	-	-	-	-	-
CAIXA BRASIL 2024 X TÍTULOS PÚBLICOS FI RENDA FIXA	-	-	-	-	-	-	-	-





Retorno dos investimentos e Benchmark's de ativos no mês de Maio/2023 - RENDA FIXA

Mês	Ano	3M	6M	12M	24M	VaR Mês	Volatilidade 12M
-----	-----	----	----	-----	-----	---------	------------------

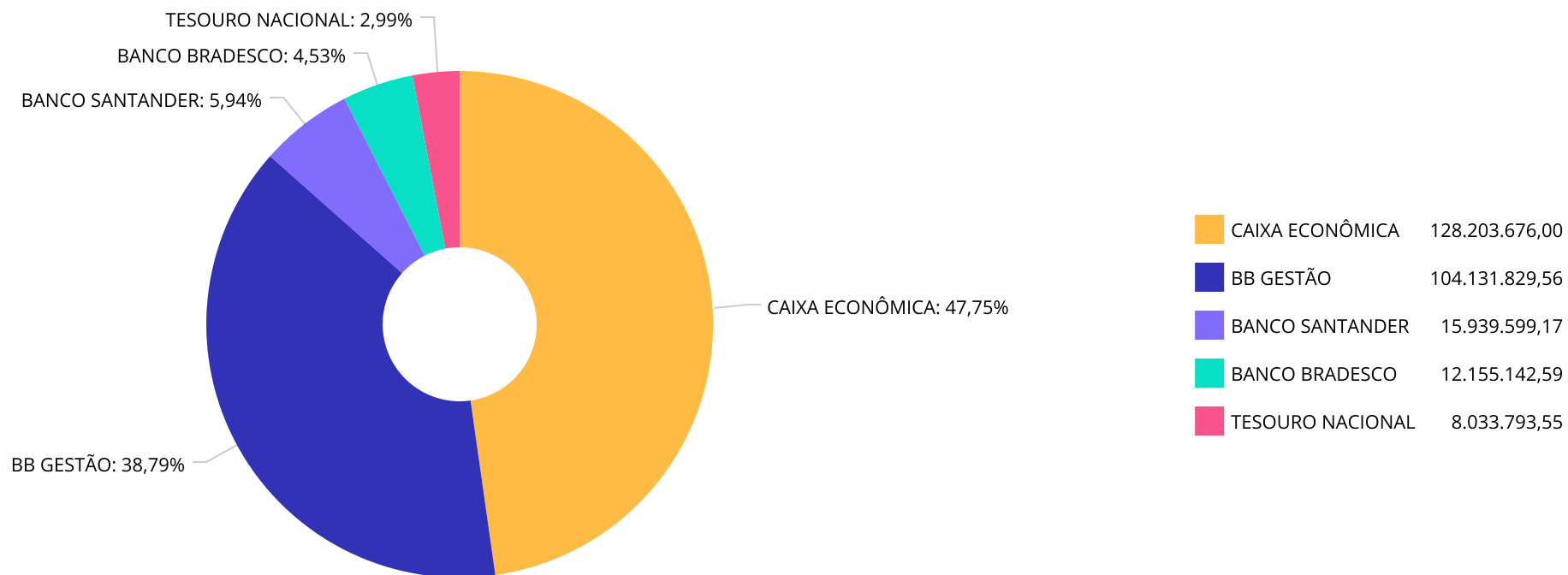
**Retorno dos investimentos e Benchmark's de ativos no mês de Maio/2023 - RENDA VARIÁVEL**

	Mês	Ano	3M	6M	12M	24M	VaR Mês	Volatilidade 12M
<b>Ibovespa (Benchmark)</b>	3,74%	-1,28%	3,24%	-3,69%	-2,71%	-14,17%	-	-
CAIXA EXPERT VINCI VALOR RPPS FIC AÇÕES	3,70%	-0,90%	3,15%	-4,34%	-5,27%	-17,03%	8,41%	0,19%
BB SELEÇÃO FATORIAL FIC AÇÕES	3,08%	-3,48%	0,99%	-5,96%	-9,91%	-15,82%	8,14%	0,20%
BB AÇÕES VALOR FIC AÇÕES	2,71%	-3,81%	0,46%	-6,19%	-10,27%	-16,05%	8,04%	0,18%
<b>IDIV (Benchmark)</b>	0,84%	0,48%	2,64%	-1,14%	-0,85%	1,55%	-	-
CAIXA DIVIDENDOS FI AÇÕES	0,68%	-0,08%	2,23%	-1,65%	-1,88%	-2,84%	6,55%	0,15%
<b>MSCI ACWI (Benchmark)</b>	0,56%	4,28%	0,55%	-1,39%	6,70%	-11,51%	-	-
CAIXA INDEXA BOLSA AMERICANA FI MULTIMERCADO LP	1,21%	12,31%	7,30%	6,81%	10,60%	16,12%	6,05%	0,22%
<b>MSCI USA Extended ESG Focus (Benchmark)</b>	2,12%	5,72%	2,36%	-2,22%	7,87%	-6,83%	-	-

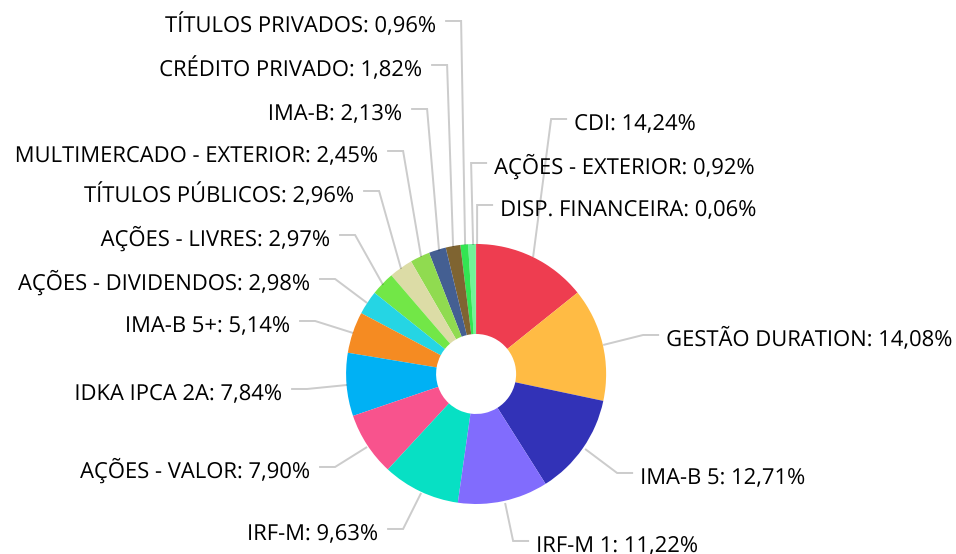
Retorno dos investimentos e Benchmark's de ativos no mês de Maio/2023 - INVESTIMENTO NO EXTERIOR

	Mês	Ano	3M	6M	12M	24M	VaR Mês	Volatilidade 12M
MSCI USA Extended ESG Focus (Benchmark)	2,12%	5,72%	2,36%	-2,22%	7,87%	-6,83%	-	-
BB AÇÕES ESG GLOBAIS IS FIC AÇÕES BDR NÍVEL I	3,04%	5,69%	3,42%	0,54%	7,86%	-6,37%	6,35%	15,073%

Distribuição dos ativos por Administradores - base (Maio / 2023)



**Distribuição dos ativos por Sub-Segmentos - base (Maio / 2023)**



■ CDI	38.623.217,07	■ GESTÃO DURATION	38.188.056,09	■ IMA-B 5	34.462.557,08	■ IRF-M 1	30.427.938,42
■ IRF-M	26.109.393,29	■ AÇÕES - VALOR	21.429.633,35	■ IDKA IPCA 2A	21.259.424,27	■ IMA-B 5+	13.934.729,54
■ AÇÕES - DIVIDENDOS	8.077.865,70	■ AÇÕES - LIVRES	8.060.092,27	■ TÍTULOS PÚBLICOS	8.033.793,55	■ MULTIMERCADO - EXTERIOR	6.639.662,23
■ IMA-B	5.784.512,31	■ CRÉDITO PRIVADO	4.928.013,09	■ TÍTULOS PRIVADOS	2.594.273,66	■ AÇÕES - EXTERIOR	2.505.152,61
■ DISP. FINANCEIRA	164.931,61						



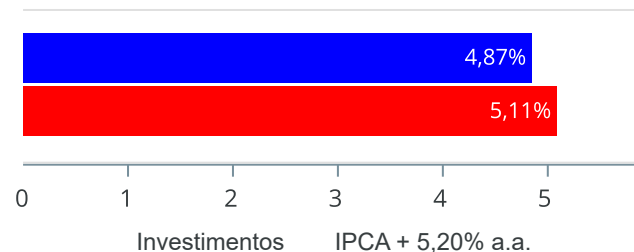
Carteira de Títulos Públicos no mês de (Maio / 2023)

Títulos Públicos	Vencimento	Compra	Qtde	P.U. Compra	P.U. Atual	\$ Pago	\$ Atual	Marcação
NTN-B - Nota do Tesouro Nacional - Série B	15/08/2024	19/12/2003	500	1.320,355547	4.119,894137	660.177,77	2.059.947,07	Mercado
NTN-B - Nota do Tesouro Nacional - Série B	15/08/2024	09/09/2004	1.450	1.383,653728	4.119,894137	2.006.297,91	5.973.846,50	Mercado

**Retorno e Meta de Rentabilidade acumulados no ano de 2023**

Mês	Saldo Anterior	Aplicações	Resgates	Saldo no Mês	Retorno	Retorno Acum	Retorno Mês	Retorno Acum	Meta Mês	Meta Acum	Gap Acum	VaR
Janeiro	253.978.503,41	2.168.241,45	1.611.000,00	258.681.437,20	4.145.692,34	4.145.692,34	1,63%	1,63%	0,98%	0,98%	166,90%	2,55%
Fevereiro	258.681.437,20	18.523.882,20	17.876.670,63	258.495.021,25	-833.627,52	3.312.064,82	-0,32%	1,30%	1,21%	2,19%	59,36%	2,35%
Março	258.495.021,25	2.255.934,64	1.818.600,00	261.145.280,34	2.212.924,45	5.524.989,27	0,85%	2,17%	1,18%	3,40%	63,83%	2,01%
Abril	261.145.280,34	5.321.971,39	4.375.440,17	265.160.070,20	3.068.258,64	8.593.247,91	1,17%	3,36%	0,97%	4,40%	76,38%	1,96%
Mai	265.160.070,20	21.270.754,61	20.509.166,26	269.797.431,54	3.875.772,99	12.469.020,90	1,46%	4,87%	0,67%	5,11%	95,34%	1,84%

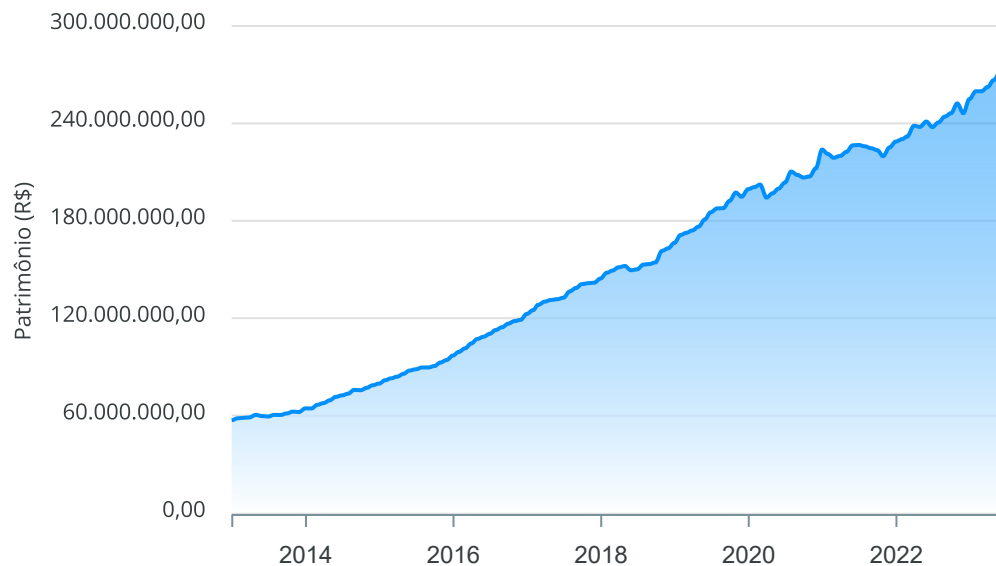
Investimentos x Meta de Rentabilidade



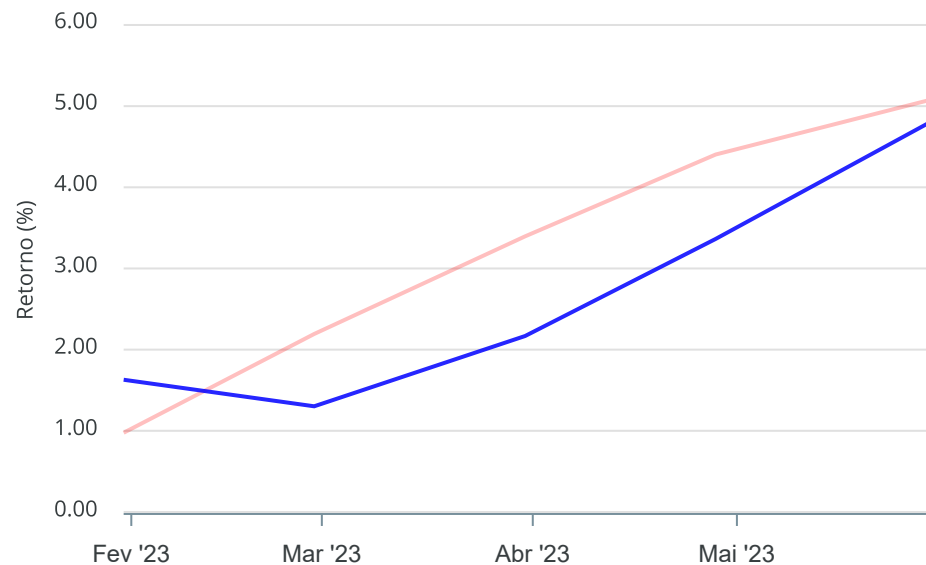
Gráficos ilustrativos de Evolução Patrimonial e indicadores

ANO 36M

Evolução do Patrimônio



Comparativo



Investimentos Meta de Rentabilidade  CDI  IMA-B

IMA-B 5  IMA-B 5+  IMA Geral  IRF-M  IRF-M 1

IRF-M 1+  Ibovespa  IBX  SMLL  IDIV



**Retorno dos Investimentos após as movimentações (aplicações e resgates) no mês de Maio/2023**

**FUNDOS DE RENDA FIXA**

Ativos Renda Fixa	Saldo Anterior	Aplicações	Resgates	Saldo Atual	Retorno (R\$)	Retorno (%)	(%) Instit	Var - Mês
BB IMA-B TÍTULOS PÚBLICOS FI RENDA FIXA PREVIDENCI...	1.052.579,81	0,00	0,00	1.079.694,55	27.114,74	2,58%	2,58%	1,51%
CAIXA NOVO BRASIL FIC RENDA FIXA REFERENCIADO IMA-...	3.341.846,44	0,00	0,00	3.427.832,40	85.985,96	2,57%	2,57%	1,51%
CAIXA BRASIL IMA-B TÍTULOS PÚBLICOS FI RENDA FIXA ...	1.245.421,06	0,00	0,00	1.276.985,36	31.564,30	2,53%	2,53%	1,45%
CAIXA BRASIL IRF-M TÍTULOS PÚBLICOS FI RENDA FIXA ...	27.261.852,53	0,00	1.746.300,00	26.109.393,29	593.840,76	2,18%	2,20%	0,81%
BB ALOCAÇÃO ATIVA RETORNO TOTAL FIC RENDA FIXA PRE...	17.882.434,17	0,00	0,00	18.219.372,46	336.938,29	1,88%	1,88%	0,69%
SANTANDER ATIVO FIC RENDA FIXA	5.221.976,52	0,00	0,00	5.304.289,30	82.312,78	1,58%	1,58%	0,43%
CAIXA BRASIL GESTÃO ESTRATÉGICA FIC RENDA FIXA	19.359.953,36	0,00	5.000.000,00	14.664.394,33	304.440,97	1,57%	1,81%	0,56%
SANTANDER CRESCIMENTO INSTITUCIONAL FI RENDA FIXA ...	4.865.851,68	0,00	0,00	4.928.013,09	62.161,41	1,28%	1,28%	0,13%
BB TÍTULOS PÚBLICOS VÉRTICE 2035 FI RENDA FIXA PRE...	0,00	13.762.866,26	0,00	13.934.729,54	171.863,28	1,25%	-	-
SANTANDER INSTITUCIONAL PREMIUM FIC RENDA FIXA REF...	5.525.334,74	0,00	0,00	5.591.153,13	65.818,39	1,19%	1,19%	0,02%
BRASESCO PREMIUM FI RENDA FIXA REFERENCIADO DI	8.520.604,61	0,00	0,00	8.619.521,44	98.916,83	1,16%	1,16%	0,03%
BB PERFIL FIC RENDA FIXA REFERENCIADO DI PREVIDENC...	14.659.622,28	0,00	0,00	14.828.346,56	168.724,28	1,15%	1,15%	0,02%
BRASESCO IRF-M 1 TÍTULOS PÚBLICOS FI RENDA FIXA	1.764.509,47	0,00	0,00	1.784.785,26	20.275,79	1,15%	1,15%	0,09%
CAIXA BRASIL IRF-M 1 TÍTULOS PÚBLICOS FI RENDA FIX...	15.598.517,36	0,00	0,00	15.773.757,86	175.240,50	1,12%	1,12%	0,09%
BB IRF-M 1 TÍTULOS PÚBLICOS FIC RENDA FIXA PREVIDE...	12.726.660,19	0,00	0,00	12.869.395,30	142.735,11	1,12%	1,12%	0,09%
LETRA FINANCEIRA SANTANDER	2.565.650,72	0,00	0,00	2.594.273,66	28.622,94	1,12%	-	-
CAIXA BRASIL TÍTULOS PÚBLICOS FI RENDA FIXA LP	737.952,74	694.111,33	0,00	1.447.958,21	15.894,14	1,11%	1,22%	0,06%
BRASESCO MAXI PODER PÚBLICO FI RENDA FIXA	1.731.976,55	0,00	0,00	1.750.835,89	18.859,34	1,09%	1,09%	0,02%
SANTANDER TÍTULOS PÚBLICOS PREMIUM FIC RENDA FIXA ...	76.522,27	38.434,22	0,00	116.143,65	1.187,16	1,03%	1,13%	0,02%
CAIXA BRASIL DISPONIBILIDADES FIC RENDA FIXA SIMPL...	1.265.918,93	0,00	0,00	1.278.198,89	12.279,96	0,97%	0,97%	0,01%

**Retorno dos Investimentos após as movimentações (aplicações e resgates) no mês de Maio/2023**

**FUNDOS DE RENDA FIXA**

Ativos Renda Fixa	Saldo Anterior	Aplicações	Resgates	Saldo Atual	Retorno (R\$)	Retorno (%)	(%) Instit	Var - Mês
BB TÍTULOS PÚBLICOS IPCA FI RENDA FIXA PREVIDENCIÁ...	3.179.093,02	0,00	3.199.352,27	0,00	20.259,25	0,64%	1,19%	0,13%
CAIXA BRASIL 2023 TÍTULOS PÚBLICOS FI RENDA FIXA	10.496.908,03	0,00	10.563.513,99	0,00	66.605,96	0,63%	-	-
CAIXA BRASIL IMA-B 5 TÍTULOS PÚBLICOS FI RENDA FIX...	15.597.330,84	0,00	0,00	15.695.679,94	98.349,10	0,63%	0,63%	0,63%
BB IDKA 2 TÍTULOS PÚBLICOS FI RENDA FIXA PREVIDENC...	19.408.650,82	1.775.342,80	0,00	21.259.424,27	75.430,65	0,36%	0,39%	0,68%
TÍTULOS PÚBLICOS	8.033.101,68	0,00	0,00	8.033.793,55	691,87	0,01%	-	-
BB TÍTULOS PÚBLICOS XXI FI RENDA FIXA PREVIDENCIÁR...	9.101.504,45	0,00	0,00	9.100.686,21	-818,24	-0,01%	-0,01%	0,51%
CAIXA BRASIL 2024 IV TÍTULOS PÚBLICOS FI RENDA FIX...	9.667.090,86	0,00	0,00	9.666.190,93	-899,93	-0,01%	-0,01%	0,51%
CAIXA BRASIL 2024 X TÍTULOS PÚBLICOS FI RENDA FIXA	0,00	5.000.000,00	0,00	4.991.059,30	-8.940,70	-0,18%	-	-
<b>Total Renda Fixa</b>	<b>220.888.865,13</b>	<b>21.270.754,61</b>	<b>20.509.166,26</b>	<b>224.345.908,37</b>	<b>2.695.454,89</b>	<b>1,22%</b>		<b>0,47%</b>



Retorno dos Investimentos após as movimentações (aplicações e resgates) no mês de Maio/2023

FUNDOS DE RENDA VARIÁVEL

Ativos Renda Variável	Saldo Anterior	Aplicações	Resgates	Saldo Atual	Retorno (R\$)	Retorno (%)	(%) Instit	Var - Mês
CAIXA EXPERT VINCI VALOR RPPS FIC AÇÕES	18.471.184,27	0,00	0,00	19.154.697,56	683.513,29	3,70%	3,70%	8,41%
BB SELEÇÃO FATORIAL FIC AÇÕES	7.819.397,92	0,00	0,00	8.060.092,27	240.694,35	3,08%	3,08%	8,14%
BB AÇÕES VALOR FIC AÇÕES	2.214.950,42	0,00	0,00	2.274.935,79	59.985,37	2,71%	2,71%	8,04%
CAIXA INDEXA BOLSA AMERICANA FI MULTIMERCADO LP	6.560.176,86	0,00	0,00	6.639.662,23	79.485,37	1,21%	1,21%	6,05%
CAIXA DIVIDENDOS FI AÇÕES	8.022.974,26	0,00	0,00	8.077.865,70	54.891,44	0,68%	0,68%	6,55%
<b>Total Renda Variável</b>	<b>43.088.683,73</b>	<b>0,00</b>	<b>0,00</b>	<b>44.207.253,55</b>	<b>1.118.569,82</b>	<b>2,60%</b>		<b>7,65%</b>

Retorno dos Investimentos após as movimentações (aplicações e resgates) no mês de (Maio / 2023)

FUNDOS EXTERIOR

Ativos Exterior	Saldo Anterior	Aplicações	Resgates	Saldo Atual	Retorno (R\$)	Retorno (%)	(%) Instit	Var - Mês
BB AÇÕES ESG GLOBAIS IS FIC AÇÕES BDR NÍVEL I	2.431.290,73	0,00	0,00	2.505.152,61	73.861,88	3,04%	3,04%	6,35%
<b>Total Exterior</b>	<b>2.431.290,73</b>	<b>0,00</b>	<b>0,00</b>	<b>2.505.152,61</b>	<b>73.861,88</b>	<b>3,04%</b>		<b>6,35%</b>

## Disclaimer

Este documento (caracterizado como relatório, parecer ou análise) foi preparado para uso exclusivo do destinatário, não podendo ser reproduzido ou distribuído por este a qualquer pessoa sem expressa autorização da CRÉDITO & MERCADO. As informações aqui contidas, tem por somente, o objetivo de prover informações e não representa, em nenhuma hipótese, uma oferta de compra e venda ou solicitação de compra e venda de qualquer valor mobiliário ou instrumento financeiro. Trata-se apenas uma OPINIÃO que reflete o momento da análise e são consubstanciadas em informações coletadas em fontes públicas e que julgamos confiáveis.

A utilização destas informações em suas tomadas de decisão e consequentes perdas e ganhos não nos torna responsáveis diretos. As informações aqui contidas não representam garantia de exatidão das informações prestadas ou julgamento sobre a qualidade delas, e não devem ser consideradas como tais.

As informações deste documento estão em consonância com as informações sobre o(s) produto(s) mencionado(s), entretanto não substituem seus materiais oficiais, como regulamentos, prospectos de divulgação e outros exigidos legalmente. É recomendada a leitura cuidadosa destes materiais, com especial atenção para as cláusulas relativas aos objetivos, aos riscos e à política de investimento do(s) produto(s). Todas as informações podem ser obtidas com os responsáveis pela distribuição, administração, gestão ou no próprio site da CVM (Comissão de Valores Mobiliários) através do link: <https://www.gov.br/cvm/pt-br>.

Sua elaboração buscou atender os objetivos do cliente, considerando a sua situação financeira e seu perfil de investidor.

A rentabilidade obtida no passado não representa garantia de rentabilidade futura e os produtos estruturados e/ou de longo prazo possuem, além da volatilidade, riscos associados à sua carteira de crédito e estruturação. Os riscos inerentes aos diversos tipos de operações com valores mobiliários de bolsa, balcão, nos mercados de liquidação futura e de derivativos, podem resultar em perdas aos investimentos realizados, bem como o inverso proporcionalmente. Todos e qualquer outro valor exibido está representado em Real (BRL) e para os cálculos, foram utilizadas observações diárias, sendo sua fonte o Sistema Quantum Axis e a CVM.

A contratação de empresa de Consultoria de Valores Mobiliários para a emissão deste documento não assegura ou sugere a existência de garantia de resultados futuros ou a isenção de risco. Cabe a Consultoria de Valores Mobiliários a prestação dos serviços de ORIENTAÇÃO, RECOMENDAÇÃO E ACONSELHAMENTO, DE FORMA PROFISSIONAL, INDEPENDENTE E INDIVIDUALIZADA, SOBRE INVESTIMENTOS NO MERCADO DE VALORES MOBILIÁRIOS, CUJA ADOÇÃO E IMPLEMENTAÇÃO SEJAM EXCLUSIVAS DO CLIENTE (Resolução CVM nº 19/2021).

Na apuração do cálculo de rentabilidade da carteira de investimentos são considerados os recursos descritos no Art. 3º da Resolução CMN nº 4.963/2021, provenientes do recolhimento das alíquotas de contribuição dos servidores, exclusivamente com finalidade previdenciária, excluindo qualquer tipo de recurso recebidos com finalidade administrativa, em consonância com a Portaria MTP nº 1.467/2022, art. 84, inciso III, alínea "a".

Os RPPS DEVEM, independente da contratação de Consultoria de Valores Mobiliários, se adequar às normativas pertinentes e principalmente a Portaria MTP nº 1.467/2022 e suas alterações, além da Resolução CMN nº 4.963/2021, que dispõem sobre as aplicações dos recursos financeiros dos Regimes Próprios de Previdência Social, instituídos pela União, Estados, Distrito Federal e Municípios e dá outras providências.



